



マルチバー 取扱説明書

※必ずお読み下さい

この度は本製品をお買い上げ頂き、有難うございます。
正しく取り扱い頂き、末永く愛用いただけますようお願い申し上げます。
また本書は大切に保管して下さい。

安全上の注意事項

作業に始める前に本書を必ず熟読頂き、記載事項を厳守して作業を行ってください。



下記に記載してある事項を無視してご使用し、もし事故や損害が発生した場合に
当社は賠償の責を一切負いかねます。

- 製品包装のビニール袋は子供や幼児が被ったり、吸い込んだりしないように十分ご注意ください、廃棄処分して下さい。窒息の危険があります。
- 各取付ボルト及びナットは、規定トルクを厳守して下さい。
ボルト及びナットの破損や緩みの原因になり、部品の破損や脱落等により怪我や、死亡事故につながる恐れがあります。
- 本書は国家検定整備士資格を持った方を対象にしています。整備士資格をお持ちでない方は、整備士資格所有の整備士が居る信頼できるお店にて取り付けを行って下さい。
- 指定車両以外に取り付けを行わないで下さい。製品の機能が損なわれ、故障の原因になります。
- 製品を分解、加工、改造を行わないで下さい。製品の機能が損なわれ、故障の原因になります。
- 作業を水平で安全が確保できる場所にて、車両を安定させてから行って下さい。
- 作業をする時は怪我防止の為、作業用手袋を着用し怪我をしないように行って下さい。
- アルマイトや塗装などの色が付いている商品は気象条件などで経年変化により、色あせなどが発生する場合があります。あらかじめご了承下さい。
- 走行前には必ず各部のボルト、ナットが規定トルクで締付けられているかどうか確認して下さい。
- 不具合や異常が発生した場合には、ただちに使用をやめて、当社までご連絡下さい。
- 取り付けの際には、各車種のサービスマニュアルを参考にしながら取り付けを行って下さい。
- 本製品は一般道での走行のみを想定しており、オフロード走行やジャンプなど強い衝撃が伝わるような事は行わないで下さい。
- 本製品を取付けて使用し、本製品以外の部品に不具合が発生しても本製品以外の部品の保証はどのような事柄でも一切負いかねます。
(不具合により発生した修理工賃やレッカー代、交通費など)

●保障について

※保障期間は購入日より1ヶ月間です。但し、期間内であっても取り付け後の走行距離が1000Kmまでとさせていただきます。本製品以外の部品については保障致しかねます。保障期間内でも本製品の故障に付随して発生した損害(工賃、移動費等)については保障致しかねます。ご購入頂きました販売店にて下記記入欄に必要事項を記入し、必ず捺印して下さい。記入漏れや販売店印が無い場合は保証の対象外となりますので、記入が無い場合には直ちにご購入された販売店にお申し出て下さい。また本取り扱い説明書の記載事項に従ってご使用になられた場合のみ保証の対象となります。

但し以下の場合には、保障期間内であっても保障の対象外になりますのでご注意ください。

- 一般公道以外で本製品の使用。
- 誤った組み方や使い方が原因による故障。
- 火災、地震などの自然災害、気象変化、犯罪、交通事故などに巻き込まれたことによる故障及び破損。

ご購入日	ご購入時走行距離	販売店印
年 月 日	Km	

《取付けに必要な工具》

- 六角レンチ など、整備に必要な一般工具

●取付ける前に

本説明書に記載の無い内容については、車両のサービスマニュアルを参考にしてください。また、本製品の梱包内容が
あっているかどうか確認をお願いします。




写真①

●取付けについて

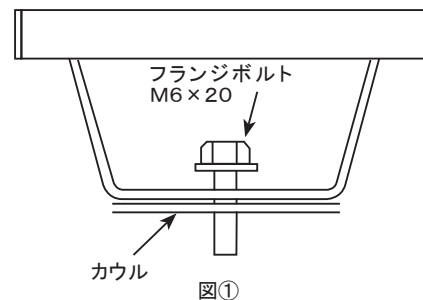
1. ハンドルトップカバーを取り外します。
(写真①)

2. 純正ボルト1個を取り外します。(写真②)
→取り外したボルトは元に戻す際に
必要になりますので、大切に
保管しておいて下さい。



写真②

3. 付属ボルトM6×20を2本使って
マルチバー本体を取り付けます。(写真③)



図①



写真③

4. ハンドルトップカバーは外したままでマルチバーをご使用になれますが、ハンドルトップカバーを加工すれば、写真④のように取り付け可能です。

●注意事項
走行する前には、必ずボルトの締め確認を行って下さい。




※加工位置については写真⑤を参考に
して加工を行って下さい。

また、別途で加工済みハンドルトップカバー
を販売していますので、加工が難しい方は
こちらを合わせてご購入下さい。



マルチバーには切り欠き部が設けられて
いるので、この部分に合うようにカバーを
穴を開けることでUSBチャージャーなどの
配線をスマートに通す事が出来ます。



●構成部品について

	部品名	個数	備考
1	マルチバー本体	1	
2	フランジボルトM6×20	2	
-	加工済みハンドルトップカバー	(1)	オプション (別売り)

 ・本製品が原因で破損した場合には、本製品のみ保証致します。本製品以外の部品に関しては保障致しかねます。また、付随して発生した損害（工賃、移動費など）についても保証致しかねます。
 一般公道以外での使用や、誤った組み方や使い方が原因による破損、火災、地震などの自然災害、気象条件、犯罪、交通事故などに巻き込まれたところによる破損については、保証の対象外になります。
 ※デザイン及び仕様変更・価格等は予告なしに変更する場合がございます。

注意 取付、調整が終わりましたら、ボルト等の締め忘れが無いか再度ご確認ください。

有限会社エンデュランス
 〒 350-0822 埼玉県川越市山田 1726 TEL049-222-7770 FAX049-226-1625
<http://www.endurance.co.jp/>

2018.10.26