

品番	商品名	個数
F7-4790STRIKFR	EZ-SHIFTER Ninja1000/Z1000 17- STRIKER 取付キット	1
構成部品 カラーφ8.2xφ20x10mm ストレート 2個 キャップボルト M8x30mm 2本 シフトロッド 50mm 1本		

注意

シフトアームを手前側で固定！！



スイッチとフレーム
が干渉します。



シフトアームの位置

シフトアーム位置

- ① ●
- ② ●
- ③ ●

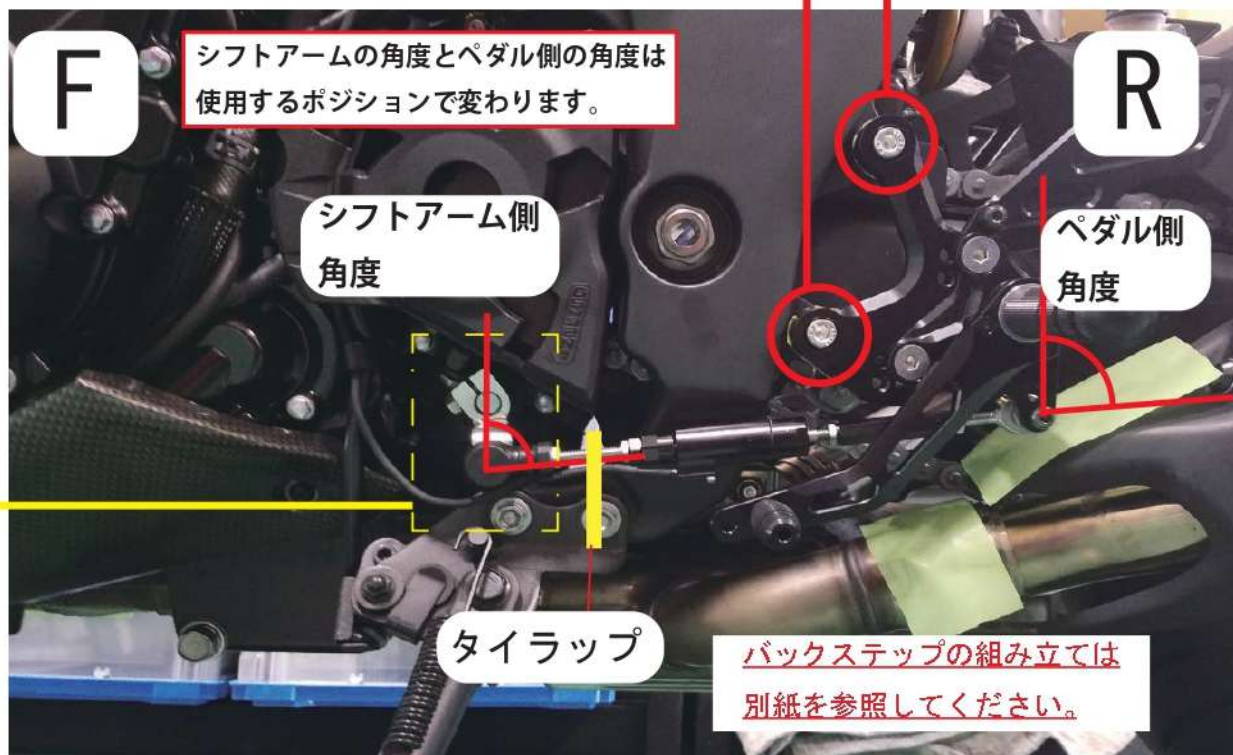
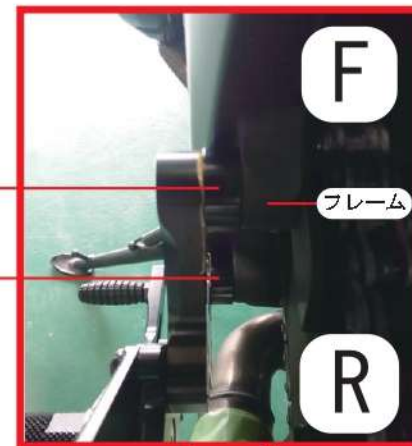


キャップボルトは入れ替えます。

キャップボルト M8x30mm

+

カラーφ8.2xφ25x10mm ストレート



シフトアームの角度とペダル側の角度は使用するポジションで変わります。

シフトアーム側
角度

ペダル側
角度

タイラップ

バックステップの組み立ては
別紙を参照してください。

シフトロッドを動かし、引っ張りすぎず、たるまない程度に固定してください。タイラップで配線を固定します。

車種：Z1000 17-

フィッティング確認日：2019.02.20
サイドスタンドチェックOK

ステップメーカー：ストライカー

逆シフト：可 不可

ポジション数：4

シフトアーム位置

- ① ●
- ② ●
- ③ ●

注意

シフトアームを手前側で固定！！

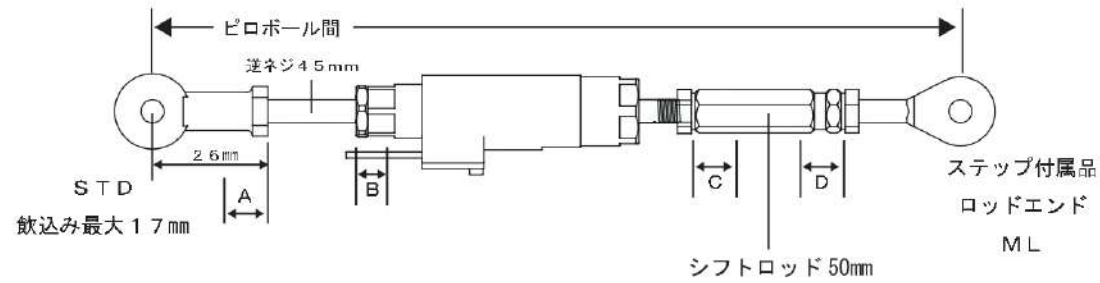


ペダルバーの取り付け位置



ロッドエンドの取り付け位置

パターン④



ポジション

	A	B	C	D	ピロボール間	シフトロッド	シフトアーム位置	シフトアーム角	ペダル角
後上	6	8	7	7	224	50	②	90°	90°
前上	10	8	10	10	214	50	①	80°	80°
後下	ペダル側ロッドエンドと純正マフラーヒートガード干渉のため非対応								
前下	15	8	10	10	209	50	①	82°	82°