

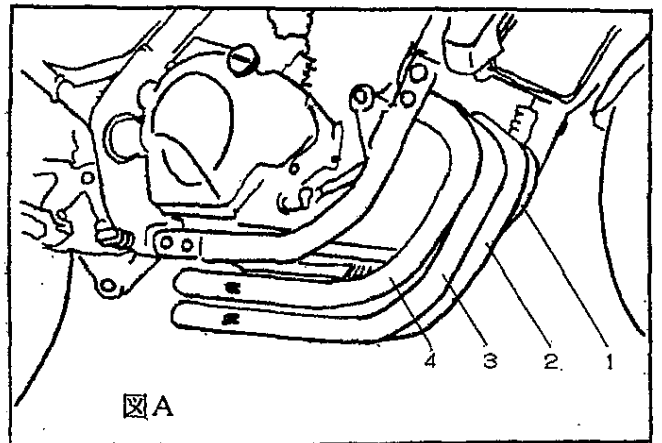
MORIWAKI TOURER

KAWASAKI BALIUS250

はじめに・モリワキ・ツアラーを取付になる前に、この説明書をよくお読みいただき、作業内容を把握し交換作業を始めて下さい。

1・スタンダードマフラーを取り外します。

まず、フランジ部のナット8ヶとサイレンサーステー部のボルト・ナットを外し、スタンダードマフラーを取り外します。この際、取り外したボルト・ナット等は、モリワキ・ツアラーの取り付けにも使用しますので、保管しておいて下さい。

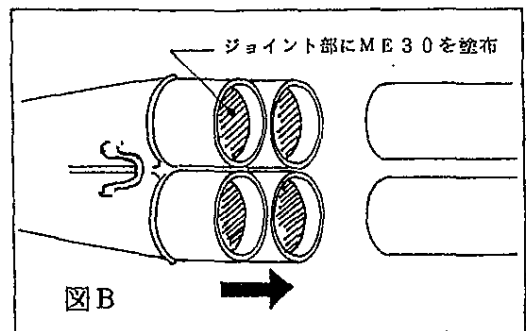


図A

2・モリワキ・ツアラーを取り付けます。

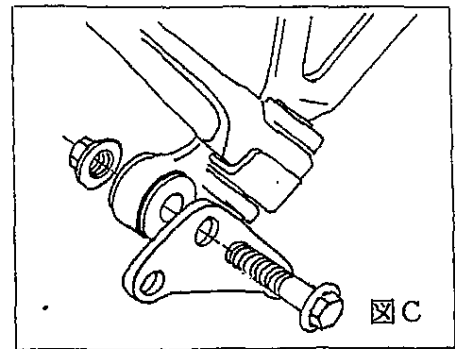
①フロントパイプを組み付けます。(図A参照) この時ナットは仮止め(パイプが軽く動く程度)にしておいて下さい。

②フロントパイプにテールパイプを差し込みます。テールパイプの図Bの部分に、同封されていますシール剤を塗布しておきます。準備が出来たら、フロントパイプを右手で押さえ集合せ、左手でテールパイプを差し込みます。フロントパイプを1本ずつ差し込んでいくようなつもりで、4本をテールパイプに軽く差し込み、仮組みします。仮組みができた所でフロントパイプを前方よりプラスチックハンマー等で叩き、より深く差し込み、スプリングを掛けて下さい。(車体との干渉を避けるため#1パイプにスプリングは使用しません。)



図B

③サイレンサーバンドを組み付けます。まずステーを車体に仮止めし(図C)、バンドをテールより差し込みステーと仮止めします(図D)。(サイレンサーカバーに傷が付かないようご注意ください。)この際、同封されています工具を利用すると便利です。(図E)



④最後に本締めに入ります。順序としては、フロントパイプのフランジ部、サイレンサーバンド、サイレンサーバンドステー、といった順で締め付けて下さい。本締めの際は、フランジ部のナットの締め付けにご注意下さい。締め付けトルクが大きすぎますと、スタッドボルトの折損や伸びが発生する恐れがあります。

3・取り付け確認

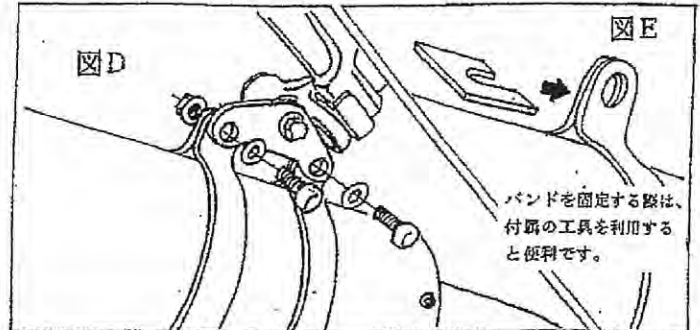
- ①フロントパイプはテールパイプに、十分差し込めているか
- ②フランジ部のナットは十分に締まっているか
- ③サイレンサーバンドとステーは十分に締まっているか

4・キャブセッティングについて

モリワキ・ツアラーは、スタンダード状態のエンジンで最高の性能を発揮するよう設計されておりますので、キャブセッティングの変更は必要ありません。またマフラーの交換における性能の悪化はエアクリナーの目詰まりやプラグの劣化等が考えられます。車体の基本メンテナンスを行った上で再度ご確認ください。

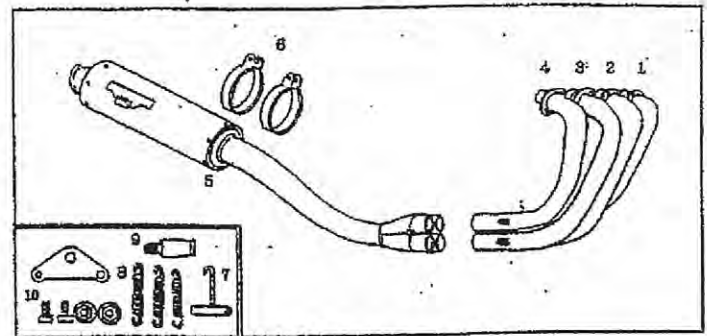
5・メンテナンスについて

フロントパイプとテールパイプは、中性洗剤を付けたスポンジで汚れを落とし、水洗いを行った後、乾いたタオルで水分をよく拭く取って下さい。サイレンサーは、できるだけ細目のコンパウンド（金属研磨剤）を柔らかい布に付け磨いて下さい。モリワキ・ツアラーはマフラーを装着したままの状態、でオイル交換及びオイルフィルターの交換ができるようになっています。



モリワキ ツアラー

*注 サイレンサー部のエンブレムに
ついている透明のフィルムを必ず剥がしてください。



モリワキ・ツアラー・バリオスの
排気騒音量は以下の数値となっています。

近接排気騒音	90dB
加速走行騒音	69dB
定常走行騒音	75dB
仮定経年近接排気騒音	96dB(ガラスケル値)
仮定使用状況近接排気騒音	90dB(ガラスケル値)

No.	部品番号	商品名	入数	単価(税抜)
1	A501-214-1052	フロントパイプ #1	1	¥8,000
2	A502-214-1052	フロントパイプ #2	1	¥8,000
3	A503-214-1052	フロントパイプ #3	1	¥8,000
4	A504-214-1052	フロントパイプ #4	1	¥8,000
5	A50T-214-1052	テールパイプ ASSY	1	¥32,000
6	18931-L3168-00	サイレンサーバンド	2	¥1,200
7	3A32-0000000T0	スプリングプラー	1	¥200
8	459-000-0001	スプリングロング	3	¥300
9	860-806-0600	ME30(シールホント)	1	¥600
10	5220-32ZR27231	バンドステー	1	¥800
11	1261-060200410	フランジキャップホルト 6×20	2	¥120
12	2100-060000010	フランジナット 6mm	2	¥100
13	3111-000170400	バンドクリップ	1	¥180
	724074	JMCAカード	1	
		取扱説明書	1	非売品
		保証書	1	非売品

(株)モリワキエンジニアリング

〒513-0825 三重県鈴鹿市住吉町6656-5

TEL:0593-70-0090 FAX:0593-70-0152

HP <http://www.moriwaki.co.jp> E-mail domestic@moriwaki.co.jp