

**ENDURANCE RACING** エンジンライダーセット 取扱説明書 EN64664LA\*  
**適合車種：CBR250RR (2BK-MC51)**

このたびは、本商品をお買い上げいただきまして、誠にありがとうございます。  
 ご使用前に、この取扱説明書をお読みいただき、いつも手元に置いて、正しい取り扱い方法により  
 永くご愛用くださるようお願い申し上げます。

**警告** ※パッケージ、取扱説明書の注意事項や内容を無視してご使用し、重大な  
 事故や損害が発生した場合でも弊社は賠償等の責は一切負いかねます。

- ・本商品は、記載された適合車両以外への使用はしないでください。
- ・作業は必ず水平で安全な状態が確保できる場所で車両を安定させてから行ってください。
- ・本商品は、オートバイに関する整備上の一般的な知識および技能を有する方（国家資格を持つ整備士）が取り付けることを前提としております。それ以外の方が取り付けを行うと本書の通りに取り付け整備しても知識不足、技能不足のため、正しく取り付け整備できないことがあり、トラブル、破損などの原因となることがあります。国家資格を持つ整備士または、指定、認証工場を取り付けを依頼してください。
- ・本商品と説明書はノーマルの車両に付けることを前提としていますので、その他のアフターパーツと本商品との組み合わせに関することは不明です。また、本商品と取り付け部が重なる部品や取り付け時に干渉する他社商品との組み合わせは一切行わないでください。本商品や車両を破損させる可能性があります。それにより発生した破損、不具合、事故等について弊社は一切の責任を負いません。
- ・本商品を取り付けることで、車両側の取り付け面にキズや塗装の剥がれが起る場合があります。また、部品の脱着するときには、塗装面への傷付きに注意して作業してください。
- ・本商品は軽度の転倒時においてプロテクター部で各部へのダメージを軽減する目的の商品であり、転倒時の車両の傷（ハンドルやウインカー、カウルの割れ等）を保護するものではありません。
- ・本商品は、転倒時や路面状況等によっては、プロテクター部より先にエンジンまたは車体側が地面と接触する可能性があります。
- ・転倒時の状況によっては、車体の損傷がこの商品の未装着時より装着時の方が大きくなる場合や、プロテクター自体、または取り付け部分が破損し、ダメージを軽減できない場合があります。
- ・弊社では、本商品を装着したことによる物的損害、人的損害等の保証は一切お受けできません。あらかじめご了承ください。
- ・転倒歴のある車両には、取り付けができない場合があります。
- ・本商品は商品の形状および製造工程の特性上、裏側や穴部に着色時の電極跡やエア溜りによる色ムラが発生します。内側の色ムラに関しましては商品不良ではなく、仕様となりますので、あらかじめご了承ください。また、アルマイト処理を2回行っている場合、端部に黒アルマイトが残っていることがありますのでご了承ください。
- ・アルマイト商品は経年変化により色あせ等が発生する場合があります。あらかじめご了承ください。
- ・アルマイトに関しては、お手元の商品程度の仕上げとなっております。表面処理に関してのクレームはお受けできませんので、あらかじめご了承ください。
- ・本商品に使用されている全てのボルト/ナット類（組込済みボルト/ナット類を含む）は取り付け時に、必ず締め付け確認を行ってください。締め付けは規定のトルクにて確実に行ってください。記載のないものについては車両のサービスマニュアルもしくはボルト/ナット類のサイズ/種類に合った規定のトルクにて締め付けを行ってください。締め付けが不確実な場合や組み付け不良は、走行中などに部品の脱落による事故等につながります。
- ・取り付け後は100km程度の試運転後、各ボルト/ナットを規定のトルクで増し締めを行ってください。その後も500km程度ごとに同様の増し締めを行ってください。走行前には必ず各部の点検及び増し締めを行い、定期点検は必ず行ってください。
- ・車両を固定する際に本商品を使用しないでください。破損の原因になります。（ロープ、タイダウンベルト等を掛ける行為）
- ・本商品を持って車両を持ち上げる等の行為は行わないでください。本商品や車両が破損する恐れがあります。
- ・本商品を取り付けて使用し、本商品以外の部品に不具合が発生しても本商品以外の部品の保証はどのような事柄でも一切負いかねます。（不具合により発生した修理工賃やレッカー代、交通費など）
- ・本商品は車体からはみ出して取り付けします。走行中に本商品が接触しないように注意して走行してください。

《本商品の取り付けについて》


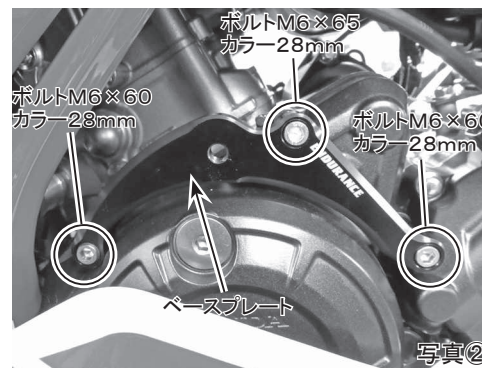

本説明書に記載されていること以外に関しては車両のサービスマニュアルを参考にして作業を行ってください。また、取り外した部品に関しては、元に戻す際に必要になりますので大切に保管してください。

※各ネジ部には、緩み防止のため、ネジロック剤を適量塗布することを推奨します。


●左側ケースカバー

※あらかじめ組み込まれている部品は仮組み状態となっております。取り付けする際には必ず、全てのボルトの締め付け確認を行ってください。

1. 写真①を参考にクランクケースカバーの純正ボルトを3本取り外します。
2. 本商品のパーツリストや写真②を参考にして、カラー、ボルトの長さや位置を確認してから、ベースプレートを取り付けします。  
 <規定トルク>  
 6mmキャップボルト・・・10N・m
3. スライダーベースを車両と水平になるようにあわせてから、付属のボルトM8×65を使って、規定トルクで締め付けます。  
 (写真③)  
 <規定トルク>8mm皿ビス・・・20N・m





4. 最後にスライダー部の取り付けを行って各部のクリアランスを確認しながら、規定トルクで締め付けます。  
 <規定トルク>  
 6mmキャップボルト・・・10N・m



## ●右側ケースカバー

※あらかじめ組み込まれている部品は仮組み状態となっております。取り付けする際には必ず、全てのボルトの締め付け確認を行ってください。

1. 写真⑤を参考にクランクケースカバーの純正ボルトを3本取り外します。
2. 本商品のパーツリストや写真⑥を参考にして、カラー、ボルトの長さや位置を確認してから、ベースプレートを取り付けします。  
<規定トルク>  
6mmキャップボルト・・・10N・m
3. スライダーベースを車両と水平になるようにあわせてから、付属のボルトM8×45を使って、規定トルクで締め付けます。  
(写真⑦)  
<規定トルク>8mm皿ビス・・・20N・m



4. 最後にスライダー部の取り付けを行って各部のクリアランスを確認しながら、規定トルクで締め付けます。  
<規定トルク>  
6mmキャップボルト・・・10N・m



## ●走行する前に

走行する前に各部のボルト及びナットがきちんと規定トルクで締め付けられているかを確認してください。

※規定トルクで締め付けられていない場合、重大な事故が起こる恐れがありますので、必ず規定トルクで締め付けてください。

## ●注意事項

車両の誤差によっては、各部のクリアランスが狭くなってしまい、カウルに接触してしまう可能性があります。その場合には、カウルを加工して頂くか保護用のラバーを貼っていただく必要がありますので、あらかじめご了承ください。

## ●品質について

※製造には万全を期しておりますが、万が一弊社の製造上の原因による品質不良、材料および加工に欠陥があると認められた商品に対してのみ、ご購入日から7日以内を限度として修理または交換させていただきます。ただし、期間内であっても本商品を取り付けたことにより本商品以外の部品等に不具合が発生しても本商品以外の部品や、その他の保証（修理工賃、レッカー代、交通費、宿泊費等含む）は保証期間内であっても弊社では一切の責任を負いません。

また本取扱説明書の記載事項にしたがってご使用になられた場合のみ保証の対象となります。

ただし以下の場合には、保証期間内であっても保証の対象外になりますのでご注意ください。

- ・一般公道以外で本商品の使用。
  - ・誤った組み方や使い方が原因による故障。
  - ・火災、地震などの自然災害、気象変化、犯罪、交通事故などに巻き込まれたことによる故障及び破損。
- また、使用後の外観不良に関しては保証対象外になります。万が一、お気付きの点がありましたら、ご使用になる前にお問い合わせください。

## 注意

1. 構成内容や外観に不備がないかご確認してから商品の取り付けをお願いします。また、取り付け後の外観不良は保証対象外となります。
2. 各部品は必ず一旦仮締めとし、車体の組み付け状態を確認し、位置決めをしてから本締めしてください。
3. 取り付け・調整が終了したら、各部分のボルト・ナットの締め忘れが無いようご注意ください。
4. 取り外した純正部品（ボルト等）は元に戻す際に必要になりますので、必ず保管してください。

※デザイン及び仕様変更・価格等は予告なしに変更する場合がございます。

※弊社の取扱説明書等、十分ご確認の上ご使用ください。

※弊社商品以外の保証は一切お受けできませんのであらかじめご了承ください。

※本書やWEB上でのイラスト、写真等の記載内容が本商品と異なる場合がありますので、あらかじめご了承ください。

有限会社エンデュランス 〒350-0822 埼玉県川越市山田1726 TEL 049-222-7770 FAX 049-226-1625

endurance-parts.com