


*取り付けする前に必ずお読み頂き、内容をよく理解して正しくお使いください。

*この補足説明書は、いつでも取り出して読めるよう大切に保管してください。

*この商品もしくはこの商品を取り付けた車両を第三者に譲渡する場合は、必ずこの補足説明書も併せてお渡しください。


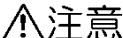
 3D604 タンクロック	適応車種	商品NO.
	汎用	91051

■ご使用前に必ず、ご確認ください■

※ 補足説明書内の注意事項を守らずに使用した事による事故や損害について、当社では一切の責任は負いません。

※ 商品の保証については保証書裏面の保証規定に沿って行ってまいります。保証内容をご理解のうえ、この補足説明書と一緒に保管してください。

本書では正しい取り付け、取扱方法および点検整備に関する重要な事項を、次のシンボルマークで示しています。

-  **警告** 要件を満たさず使用しますと、死亡または重傷に至る可能性が想定される場合を示してあります。
-  **注意** 要件を満たさず使用しますと、傷害に至る可能性または物的損害の発生が想定される場合を示してあります。

 実施	行為を強制したり指示する内容を告げるものです。	 禁止	禁止の行為であることを告げるものです。
 その他	その他の警告及び注意を告げるものです。		

警告

- 走行時には必ずセーフティベルトを正しく装着して下さい。
- オフロード走行はしないでください。
- 法定速度以上での使用は脱落の恐れがあります。法定速度内にてご使用ください。また、強風時や荒れた路面、砂利道など振動が極端に大きくなる場合には速度を控えめにして下さい。
- 鋭くとがった物はいれしないでください。バッグが破れ中の荷物が落下し、後続車の乗員や歩行者を死亡または重大な障害に至らしめる可能性が高くなります。
- 耐熱性はありません。
- 荷物を無理に押し込みますと商品の破損や脱落の原因となりますのでお止め下さい。
- ファスナーを開けたままで走行しないようご注意ください。
- 組付け作業が終わるまでエンジン始動、走行は行わないでください。

注意

- 走行前に、バッグの固定に異常が無いことを必ず確認して下さい。確認を怠ると重大な事故につながる場合があります。
- この商品に盗難防止機能はありません。車両を離れる際は、貴重品は入れない、バッグを外して持ち歩くなどの自己防衛が必要です。
- 必ずエンジン、マフラーが冷めてから取り付け作業を行ってください。
- 取り付け作業には専門知識と技術が必要です。信頼できる販売店での取り付けをお勧めします。
- この商品にはレインカバーが付属していますが、完全防水ではありません。雨天時の走行や急な雨対策のためにも、内容物をビニール袋に入れるなど対策をしてください。
- また、濡れた荷物を入れるとカビなどの原因になります。精密機器の取扱いにもご注意ください。
- バッグの中に入れた物の保証は一切できません。予めご了承ください。
- 生地や各部の縫製は、無理な力を加えるなど乱暴な扱いをすると破損する恐れがあります。丁寧にお使いください。
- 定期点検を怠ると重大な事故やトラブルの原因となります。必ず実施してください。
- バッグ最大積載重量は2kgです。重量オーバーにならない範囲でご利用ください。(バッグ容量：15L)

- ・バッグのフタを閉める際に荷物を挟んでいないか確認してください。破損や変形の可能性があります。
- ・使用状況、使用環境によりバッグ内部が高温になる場合があります。熱対策されていないものの使用にご注意ください。またタンクバッグ内の温度が上昇した状態で、トップ面に携帯電話等を入れて使用をしないでください。携帯電話等に悪影響を及ぼす可能性が御座います。炎天下の際には、特にご注意ください。
- ・本品を使用される際には、必ず走行前に異常が無いことを確認してください。また、走行中の振動等によりベルト等が緩む場合があります。装着状態を常に注意し、確実に固定された状態で走行してください。
- ・ガソリンタンクはプロテクションシールなどで保護して使用することをお勧めします。
- ・組付けは取り付け手順に従ってください。

- ・本紙に記載されている警告、注意事項を守らずに発生したいかなる不具合に対しても株式会社デイトナおよびイタリアGIVI社は一切の責任を負いません。
- ・また、発生した不具合によって破損、紛失、損失した本品以外の品代、費用などについては保証いたしかねますので予めご了承ください。
- ・使用消耗あるいは、経年変化による不具合については保証の範囲外となります。
- ・本書に記載の価格はすべて税抜価格です
- ・本品及び本書に記載された商品は予告なく、価格、仕様等変更する場合があります。
- ・適合車種以外の車輛には使用しないでください。
- ・車両重量の増加と重心変化、空気抵抗等の理由によりハンドリングおよびブレーキ性能等が悪化します。予めご了承ください。(このような症状は、タイヤの磨耗、空気圧の低下、ステムやホイール、スイングアームのベアリング類の磨耗などによっても発生します。定期的に整備してください。)
- ・日焼けや水濡れ等による変色についてのクレームは受け付けておりません。予めご了承ください。
- ・**この商品だけの取り付けはできません。別売のBFシリーズと組み合わせてご使用ください。**
- ・車種によってはタンクキャップが全開しない場合が御座いますが、使用上問題無く給油する事ができます。
- ・車種によってはハンドルロックをする際に、タンクバッグとハンドルが接触する場合がありますがロックする事はできます。



その他

商品内容

NO	パーツ名	サイズ(mm)	数量	NO	パーツ名	サイズ(mm)	数量
①	BF アタッチメント ※別売			⑤	レインカバー		1
②	スクリュー※別売		1	⑥	セーフティベルト		1
③	イージーロック		1	⑦	タブレットホルダー		1
④	タンクバッグ本体(容量:約 15L)	340X250X240-300	1				

※①・②は別売品でBFシリーズに含まれます。(別売品参照)

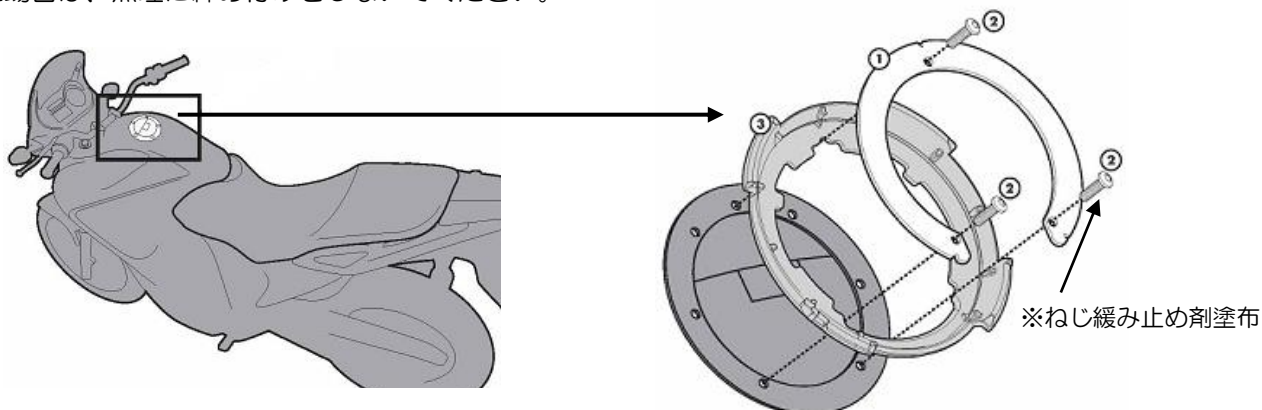
取り付け方法

※イタリア語説明書を参照しながら部品の確認及び取り付け作業を行って下さい。

※尚、下記の取り付け説明はBF03(ホンダ車用)で説明しております。その他の車種はBFシリーズ付属の説明書をご確認ください。また、バッグ本体も3D603のイラストを使用していますが、取り扱い方法は同じです。

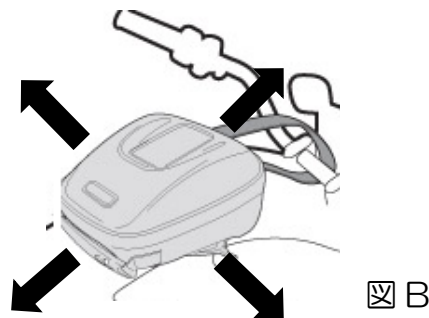
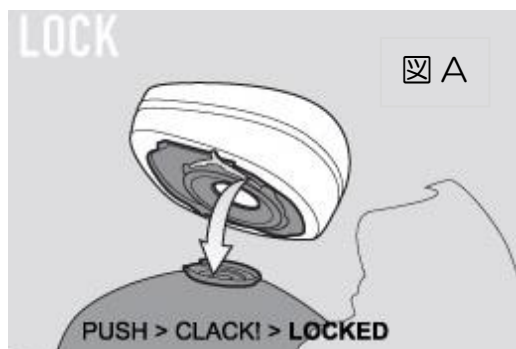
1. 純正のサービスマニュアル等を参照しながら、タンクキャップの純正ボルトを取り外します。
2. 別売のGIVI BF03 ①アタッチメントと②スクリュー-M4×30を使いタンクバッグに付属の③イージーロックを写真の順番で規定トルクにて取り付けます。※②にねじ緩み止め剤(中強度)を使用してください。

※締め付けトルクは純正のサービスマニュアルを参照してください。尚、ネジのかかりが少ない車種や経年劣化でタンク側のネジ山が傷んでいる場合がありますので、締め付けトルクの指示があっても締め付けができないと思った場合は、無理に締め付けをしないでください。



3. 手順 2 で取り付けしたイーザーロック位置とタンクバッグのロック位置を合わせ、真上から押さえつければ取り付ける事ができます。※図 A 参照

装着が完了したら、図 B の様にタンクバッグが固定できているか再度確認をして下さい。前後、左右、上下に動かして確実に固定されているか確認をして下さい。※図 B 参照



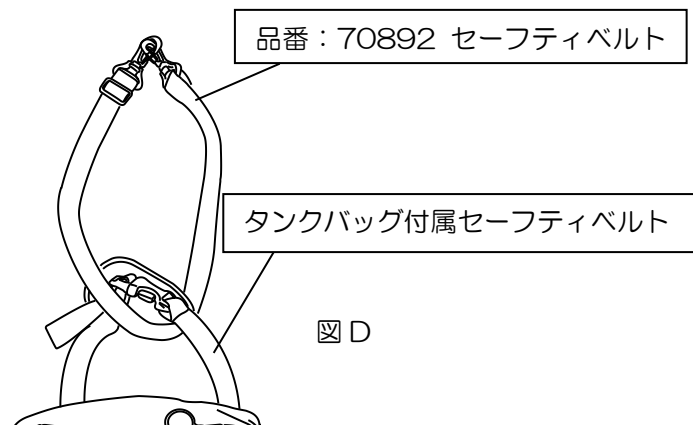
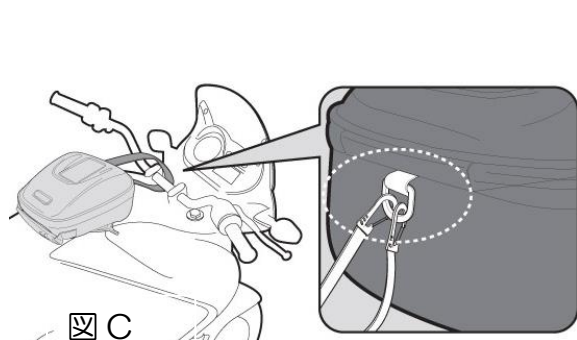
4. セーフティベルトの装着

- ・セーフティベルトはフレーム・ステム・ハンドル等に固定します。※図 C 参照

⚠警告

※セーフティベルトは、走行前にハンドル等の動きや操縦・操作に支障がないか必ず確認して下さい。確認を怠ると重大な事故につながる場合があります。

※セーフティベルトの長さが足りない場合は、別売品のセーフティベルトと併用し取り付けをしてください。
品番：70892 セーフティベルト(デイトナオリジナル ¥800-)※図 D 参照



5. タンクバッグの取り外し

外す際は、赤いレバーを手前に引いてバッグを持ち上げれば取り外しができます。

⚠注意

●タンクバッグ取り付けの注意

- ・走行時には必ずセーフティベルトを正しく装着して下さい。
- ※イーザーロックでの固定のみでは走行中に脱落してしまう恐れがありますので、確実にベルトで固定して下さい。
- ・ステム等にセーフティベルトを通し、走行前にハンドルの動きに支障がないか必ず確認して下さい。
- ・ハンドルの動きやバッグ本体、固定用ベルト等に異常がある場合はご使用をおやめ下さい。
- ・また、走行中の振動等によりベルト等が緩む場合があります。装着状態を常に注意し、確実に固定された状態で走行してください。

機能

●タブレットホルダー付属

l phone miniサイズのタブレットが収納できます。

●レインカバー付属

この商品にはレインカバーが付属しておりますが、バッグの底面はカバーされないなど、完全防水ではありません。

雨天走行時には、予め荷物をビニール袋に入れるなどの防水対策を行ってください。

※レインカバーの補修設定は、御座いません。付属のレインカバーは紛失しないようご注意ください。

●セーフティベルト付属

フレーム、ステム、ハンドル等に安全ベルトを固定し落下防止を行ってください。

ご使用上の注意

1. ぶつけたり、こすったりするとバッグの生地が傷み破れますので取り扱いには注意してご利用ください。
2. 貴重品や、振動、耐熱性に劣るものは中に入れてください。内容物の取り扱いには自己責任でお願いします。当社ではいかなる場合でも内容物に関して補償いたしません。

お手入れ方法と保管について

- 商品が濡れてしまった場合は、汚れと水分を取り除き、ファスナーを開けて風通しの良い場所で陰干ししてください。
- 汚れた場合は、水で薄めた中性洗剤を含ませた柔らかい布でふき取って、陰干ししてください。
- 保管する際には、陰干しで乾燥させてから、湿気を避け直射日光の当たらない風通しの良い場所に保管してください。

△注意

- シンナー、ベンジン、パーツクリーナー等の有機溶剤は使用しないでください。
- 水洗いや洗濯機での丸洗いは、商品を傷める恐れがありますのでお止めください。

別売品

品番	商品名	本体価格(税抜)
75024	GIVI BF01 イージーロック スズキ	¥1,900-
75025	GIVI BF02 イージーロック トライアンフ	¥1,900-
75026	GIVI BF03 イージーロック ホンダ	¥1,900-
75027	GIVI BF04 イージーロック カワサキ	¥1,900-
75028	GIVI BF05 イージーロック ヤマハ	¥1,900-
79114	GIVI BF06 イージーロック BMW R1200R('11-'12)	¥1,900-
79115	GIVI BF07 イージーロック BMW R1200GS('08)	¥1,900-
79116	GIVI BF08 イージーロック DUCATI848/1098/1198(07-12)	¥1,900-
79117	GIVI BF09 イージーロック DUCATI モンスター696/796/1100(08-12)	¥3,600-
79118	GIVI BF10 イージーロック スズキ V-STROM650(04-11)/1000(01-11)	¥1,900-
79119	GIVI BF11 イージーロック K1200RS(00-04)/MUKUTISTRADA(10-13)	¥1,900-
79120	GIVI BF12 イージーロック KTM DUKE(11-12)	¥1,900-
79121	GIVI BF13 イージーロック BMW R1200GS(09-11)	¥1,900-
79122	GIVI BF14 イージーロック Ninja250(13)/Z250(13)/Ninja250R(08-12)	¥1,900-
79123	GIVI BF15 イージーロック BMW F650GS/F700GS/F800GS(08-13)	¥6,500-

オプション品

品番	パーツ名	サイズ(mm)	本体価格(税抜)
14181	ハイプロテクションシールS	135×200	¥800
14180	ハイプロテクションシールL	275×400	¥2,500

補修品

品番	商品名	本体価格(税抜)
75696	GIVI ZT480F FLANGIA イージーロック	¥1,000

特許 JASDAQ 上場

株式会社 **デイトナ** 〒437-0226 静岡県周智郡森町一宮 4805

URL: <http://www.daytona.co.jp>

©デイトナ商品についてのご質問、ご意見は「フリーダイヤルお客様相談窓口」0120-60-4955 まで