



50760-S59-0SL (シルバー) / 0BK (ブラック)

08- CBR1000RR レーシングタンデムブラケット

この度は「TSR 08- CBR1000RR レーシングタンデムブラケット」をご購入頂きありがとうございました。


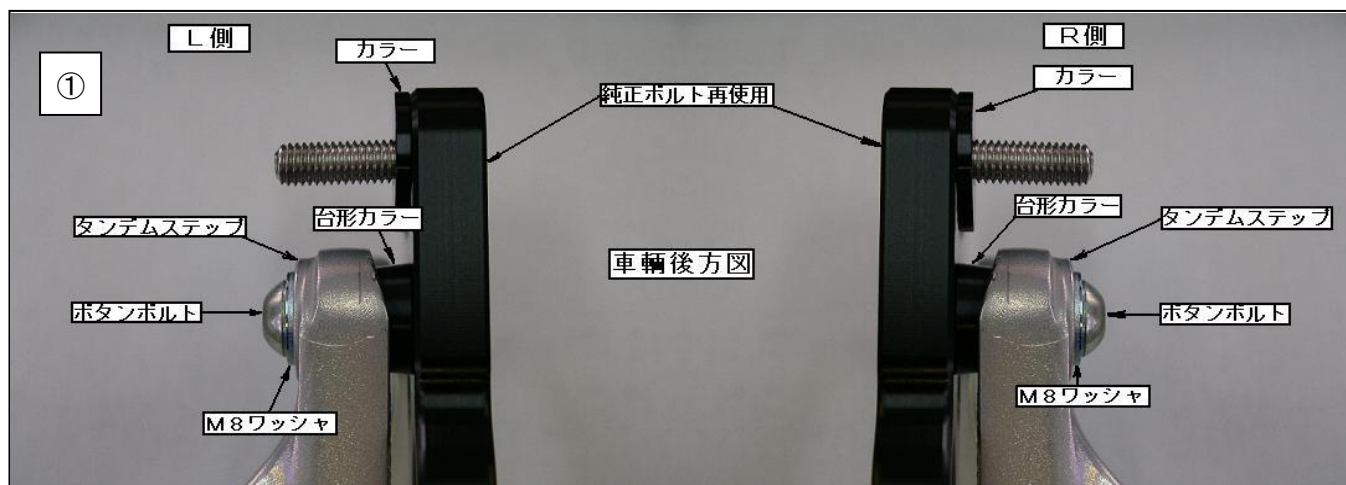
取付け作業、ご使用は当説明書をご参考の上、安全な取り扱いをお願い致します。※ABS仕様車両には装着できません。

開封後、製品の装着前にご確認下さい。

1. 付属のパーツリストを参照頂き、梱包部品に不足や間違いが無いかを確認下さい。
2. 製品に傷等、外観上の不具合が無いかをご確認下さい。
3. 梱包品の不足、製品の不具合等がございましたら速やかにご購入の販売店、または弊社までご連絡下さい。
4. 装着後の傷等に対する返品、交換には応じかねますのでご了承下さい。

取付け作業及びご使用上の注意事項

1. 取付け作業はエンジンが冷えている時に行ってください。また、車体の安定する場所にて行って下さい。
2. 純正部品の取外し、組み付けに対しての不明点は純正サービスマニュアルを活用下さい。



1. 純正タンデムステップの取外し

純正タンデムステップの取外しは、タンデムシート・シートカウル・タンクカバー・ガソリンタンク・シートレール等、脱着作業工程が複雑かつ、多工程にわたります。純正部品の取外し、組み付けに対しての不明点は純正サービスマニュアルをご活用下さい。また本製品の取付けは整備技能・整備資格のある方およびオートバイショップ様を対象としております。

2. レーシングタンデムブラケットの取付け

図①、図②を参考にし、純正ボルトを再使用してブラケットを取付けて下さい。図② 車両後ろ寄りの純正ボルトには、ブラケットとシートレールの間にカラーを入れて下さい。レーシングタンデムブラケットにタンデムステップを装着する場合には台形カラーをタンデムステップとの間に、付属のボタンボルト、M8ワッシャーにて取付けて下さい。

□ヘルメットホルダーの取付けについて

図③ホンダ純正部品のヘルメットホルダー(品番:50710-GB4-007)を取付けることが出来ます。付属のキャップボルトにて裏側から取付けて下さい。ホンダ純正部品の購入につきましてはお近くのホンダ2輪販売店にてお買い求め下さい。

□全体の取付けが終わりましたら、もう一度各部締め忘れがないか確認して下さい。



TECHNICAL SPORTS RACING

TSR / TECHNICAL SPORTS RACING

TEL : +81 (0)59-378-1455 FAX : +81 (0)59-378-6192

E-Mail : info@tsr.jp.com

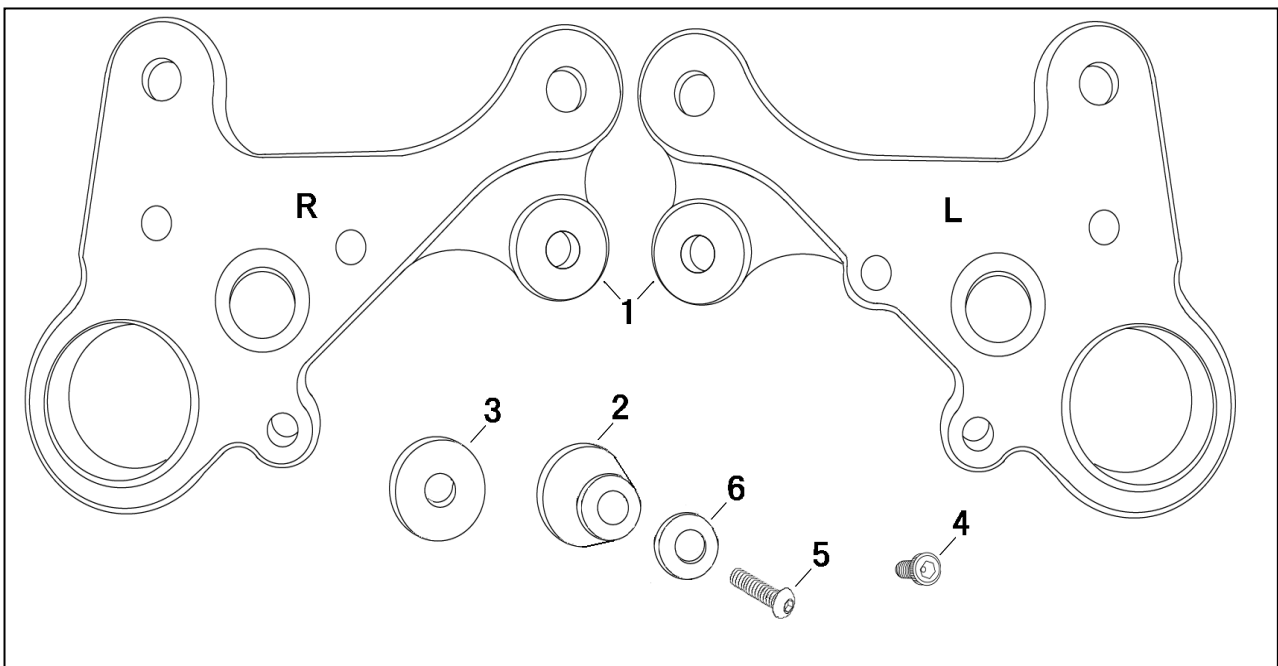
三重県鈴鹿市住吉町6786 〒513-0825
6786 SUMIYOSHI-CHO SUZUKA Mie 513-0825, JAPAN

第2版 2010/12/20

50760-S59-OSL (シルバー) / 0BK (ブラック)

08- CBR1000RR レーシングタンデムブラケット

	品番	品名	QTY	単価(税抜)	備考
1-R	50661-S59-OSL(シルバー) / 0BK(ブラック)	レーシングタンデムブラケット R	1	¥4,000	R側
1-L	50761-S59-OSL(シルバー) / 0BK(ブラック)	レーシングタンデムブラケット L	1	¥4,000	L側
2	A20082137 (シルバー) / A20082137B (ブラック)	台形カラー シルバー / ブラック	4	¥300	
3	A25082027 (シルバー) / A25082027B (ブラック)	アルミカラー シルバー / ブラック	2	¥300	
4	CB06015U	キャップボルト M6x15ユニクロ	1	¥50	ヘルメットホルダー-取り付け用
5	BB08030U	ボタンボルト M8x30ユニクロ	4	¥60	
6	HW08000W	ワッシャーM8	4	¥20	



- 部品の価格は全て単品(1個)の税抜き価格です。
- 部品記載内容、価格、仕様等は製品改良のため予告無く変更する事がございますので予めご了承下さい。
- ホンダ純正部品の購入はお近くのホンダ2輪販売店にてお求め下さい。

ホンダワールド株式会社 TSR(テクニカルスポーツレーシング)

〒513-0844 三重県鈴鹿市住吉町 6786

鈴鹿店製品部 TEL 059-378-1455 FAX 059-378-6192