

# MOTO FIZZ

URNS ON EVERY RIDER

## MOTORCYCLE BAG

### アメリカンシングルサイドバッグ American Singleside Bag

#### ★特長

- コンパクトサイズで幅広いタイプに車輛にマッチし易いデザインです。
- A4のファイルが収納出来る実用的なサイズです。
- 多孔式の取付ベースは、バイクの形状に合わせて前後左右に幅広くバッグの位置を調整できます。



シングルタイプ  
(片側単品)

#### ★取り付け例

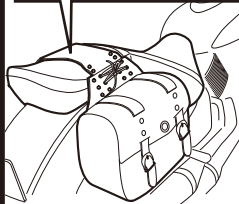


取付上の注意

- マフラー及び車輪等の可動部分に当たらないように装着してください。バッグがタイヤやその他、可動する部分に接触する場合は市販のサイドバッグ用ステー等をご利用ください。
- バッグと接触する車体部分は擦り傷等が付く場合があります。あらかじめプロテクターシート(品番:MF-596 別売)等で対策してください。
- バッグは走行に支障のない、安定した位置に装着してください。走行前に必ず操縦に支障のない事を確認し、また脱落等の無い様に確実に装着してください。


#### ●タンデムシート上に装着

付属のアイロンヒモでシートにくくり着けます



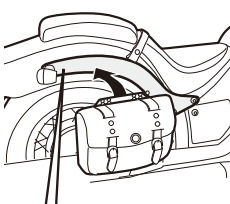
#### ●タンデムシートの下に装着

反対側をシートステー等にヒモで固定



#### ●バッグを直接装着

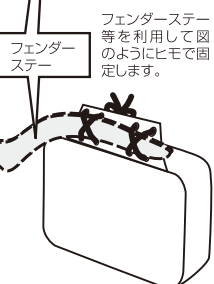
※取付ベースは使用しません。



- ①バッグの装着位置を予め決定します。
- ②装着位置に合わせて取付ベースとバッグを革ベルトでつなぎます。
- ③ナイロンヒモで車輛に取付ベースを固定します。



取付ベース裏面には傷付き防止シートがありますので、ヒモを通す際はめくってください。



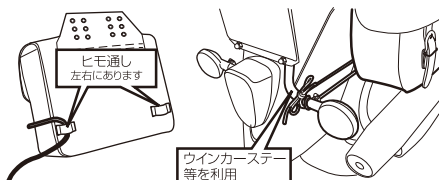
※付属のヒモを必要に応じて使用してください。

#### ●バッグの振れ防止

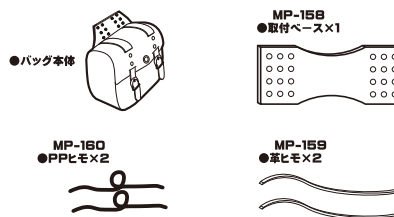
バッグの振れ等を安定させる場合は、バッグ裏面にあるヒモ通しをご利用ください。

#### △注意

バッグがタイヤやその他、可動する部分に接触する場合は市販のサイドバッグ用ステー等で走行に支障のないように対策してください。



#### 部品構成/MFA-8S



#### 部品構成/MFA-13S

