

MOTO FIZZ

URNS ON EVERY RIDER

MOTORCYCLE BAG

アメリカンサイドバッグ4 American Side Bag

★特長

- コンパクトサイズで幅広いタイプの車輻にマッチするデザインです。
- 多孔式の取付ベースは、バイクの形状に合わせて前後左右に幅広くバッグの位置を調整できます。
- A4ファイルも入る高い実用性。
- シングル(片側)のみでの装着も可能です。



ダブルタイプ
(左右セット)

★取り付け例

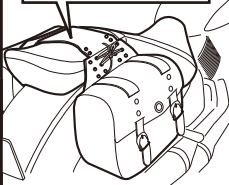


取付上の注意

- マフラー及び車輪等の可動部分に当たらないように装着してください。バッグがタイヤやその他、可動する部分に接触する場合は市販のサイドバッグ用ステー等をご利用ください。
- バッグと接続する車体部分には傷等が付き兼ねがあります。あらかじめプロテクターシート(品番 MF-596 別売)等でお対策してください。
- バッグは走行に支障のない、安定した位置に装着してください。走行前に必ず操縦に支障のない事を確認し、また脱落等の無い様に確実に装着してください。

●タンデムシート上に装着

付属のヒモでシートにくくり留めます



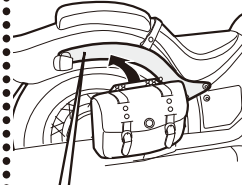
●タンデムシートの下に装着

シートで取付ベースを挟み込みます



●バッグを直接装着(片側)

※取付ベースは使用しません。



- ①バッグの装着位置を予め決定します。
- ②装着位置に合わせて取付ベースとバッグを革ベルトでつなぎます。



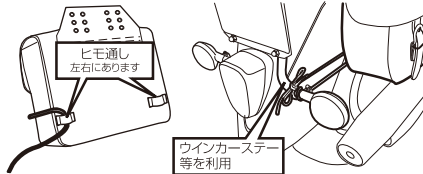
※付属のヒモを必要に応じて使用してください。

●バッグの振れ防止

バッグの振れ等を安定させる場合はバッグ表面にあるヒモ通しをご利用ください。

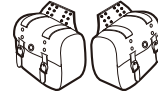
△注意

バッグがタイヤやその他、可動する部分に接触する場合は市販のサイドバッグ用ステー等で走行に支障のないように対策してください。

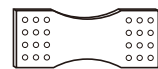


部品構成/MFA-9


●バッグ本体×2



MP-158 ●取付ベース×1



MP-160 ●PPヒモ×4



MP-159 ●革ヒモ×2



部品構成/MFA-14

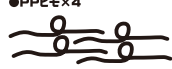
●バッグ本体×2



MP-186 ●取付ベース(全面ブラック) ●オレンジステッチ×1



MP-160 ●PPヒモ×4



MP-159 ●革ヒモ×2

